



*Переход на авторизацию  
граждан в региональном  
интернет дневнике  
исключительно через ЕСИА*

# Требования нормативной базы

1. Федеральный закон 210-ФЗ «Об организации предоставления государственных и муниципальных услуг» в части 3 статьи 1 устанавливает сферу действия ФЗ: услуги, оказываемые государственными и муниципальными учреждениями ..., в которых размещается государственное или муниципальное задание, ...предоставляемые в электронной форме.
2. Распоряжением Правительства РФ от 25.04.2011 № 729-р утвержден перечень таких услуг.

В данном перечне указаны услуги «Предоставление информации о текущей успеваемости учащегося, ведение дневника и журнала успеваемости», оказываемые государственными образовательными учреждениями субъекта и муниципальными образовательными учреждениями в электронной форме.

3. На региональном уровне принято Постановление Правительства ЯО от 15.08.2011 № 599-п «Об утверждении Перечня услуг, оказываемых в Ярославской области государственными и муниципальными учреждениями и иными организациями и предоставляемых в электронной форме».

4. В соответствии с Постановлениями Правительства РФ от 28.11.2011 № 977 и от 10 июля 2013 №584 «Об использовании федеральной государственной информационной системы «Единая система идентификации и аутентификации в инфраструктуре, обеспечивающей информационно-технологическое взаимодействие информационных систем, используемых для предоставления государственных и муниципальных услуг в электронной форме» (ФГИС ЕСИА)

ФГИС ЕСИА должна обеспечивать санкционированный доступ участников информационного взаимодействия ... к информации, содержащейся в государственных информационных системах, муниципальных информационных системах и иных информационных системах, в следующих целях:

а) предоставление государственных и муниципальных услуг, в том числе услуг, предоставляемых государственными и муниципальными учреждениями и другими организациями, в которых размещается государственное или муниципальное задание

5. В соответствии с Постановлением Правительства РФ 26 марта 2016 г. N 236 «О требованиях к предоставлению в электронной форме государственных и муниципальных услуг»

3.а) обеспечить предоставление в электронной форме государственных и муниципальных услуг в соответствии с [требованиями не позднее 31 декабря 2018г.](#)

На сегодняшний день в Ярославской области в ЕСИА зарегистрировано

# 589 217

граждан Ярославской области


1. На сегодняшний в области действует 148 пунктов подтверждения личности: 40 объектов сети МФЦ, 17 центров занятости, подразделения ПФР и МВД.
2. Имеется возможность организовать работу мобильных пунктов подтверждения личности:

**Хорева Наталья Антоиновна 400-512**




**Иванова Светлана Вячеславовна 400-443**

**Шишлинова Мария Сергеевна 78-55-12 МФЦ**

- ✓ войти в интернет-дневник по логину и паролю, выданному в ОУ ранее;
- ✓ перейти по ссылке «выполнить привязку к ЕСИА».



**Региональный Интернет Дневник 4.1**  
2017-2018 учебный год


 Учащийся (11 "В")
  0010780
  Выйти

Моя страница
Оценки
Расписание


[Домашнее задание](#)
[Учителя](#)
[Сообщения 7](#)
[Файлы](#)

### Панель управления


**Внимание!**  
В соответствии с требованиями Федеральных норм и правил с 01 октября 2018 г. вход в интернет-дневник будет возможен только через Единую систему идентификации и аутентификации (ЕСИА) и при наличии подтвержденной учетной записи на портале Госуслуг. Если у вас уже есть подтвержденная учетная запись, то вы можете выполнить привязку к ЕСИА прямо сейчас. Обращаем внимание, что возможность привязки при доступе по логину и паролю (текущий механизм входа) останется и после указанной даты, но успеваемость учащихся при этом отображаться не будет.




**Домашнее задание**  
Последнее домашнее задание + архив домашних заданий




**Оценки**  
Текущая успеваемость




**Конференции 0**  
Позволяют организовать дистанционное обучение




**Сообщения 7/10**  
Система обмена сообщениями




**Сообщение учителю**  
Отправка сообщения одному из учителей




**Ваши учителя**  
Список учителей, которые преподают в вашей школе




**Расписание**  
Расписание занятий на неделю




**Статистика и анализ**  
Статистическая информация об успеваемости




**Тесты ЕГЭ**  
Демонстрационные и проверочные on-line тесты



**Файлы**  
Личное файловое хранилище



**СКУД**  
События системы контроля и управления доступом



**Подписки**  
Управление подписками

#### Новости проекта

- 12 ноября 2017 г. [Оформление и оплата подписки на мобильное приложение](#)
- 12 октября 2017 г. [Опрос для учащихся 9-11 классов общеобразовательных организаций \(оценка качества образовательных услуг\)](#)
- 28 сентября 2017 г. [Приложение для iPhone и iPad](#)

#### Объявления

[Архив →](#)

Департамент информатизации и связи Ярославской области наделен контрольными полномочиями в сфере предоставления государственных и муниципальных услуг:

Закон ЯО от 03.12.2007 N 100-з "Об административных правонарушениях"

Статья 12<1>. Нарушение установленного нормативными правовыми актами Ярославской области или муниципальными правовыми актами муниципальных образований Ярославской области порядка предоставления государственных и муниципальных услуг

Нарушение должностным лицом органа исполнительной власти ... или органа местного самоуправления ... или работником государственного или муниципального учреждения, осуществляющего деятельность по предоставлению ... услуг, установленного .... порядка предоставления..., повлекшее непредоставление ... услуги заявителю, либо предоставление ... услуги заявителю с нарушением установленных сроков, либо выразившееся в требовании ... документов и (или) платы, не предусмотренных нормативными правовыми актами .... , если эти действия (бездействие) не содержат уголовно наказуемого деяния, -

влечет наложение административного штрафа на должностных лиц органов ОИВ/ОМСУ .. в размере от трех тысяч до пяти тысяч рублей;

работников государственных или муниципальных учреждений, осуществляющих деятельность по предоставлению государственных или муниципальных услуг, - от одной тысячи до одной тысячи пятисот рублей.

Проводятся плановые и внеплановые проверки. Формируем план проверок на 2019 год.

1. Назначить ответственного приказом за выгрузку заявлений с ЕПГУ в АСИОУ ежедневно. Закрепить обязанность в должностном регламенте сотрудника.
2. Оперативно реагировать на жалобы граждан в системе досудебного обжалования.

Планы Минсвязи в рамках национального проекта Цифровая экономика :  
реализовать через портал госуслуг (ЕСИА)  
оплату школьного питания и плату за пребывание в детском садике.



Осуществление аутентификации через ЕСИА направлено на обеспечение сохранности персональных данных заявителей от несанкционированного доступа третьих лиц.

В то же время необходимо отметить, что альтернативный способ получения информации о текущей успеваемости учащегося в образовательном учреждении в бумажном виде не отменен.

Поэтому в случае отказа родителей от авторизации через ЕСИА, у них имеется право получать услугу с использованием **обычных бумажных дневников**, а также **рассылка на e-mail**, которая тоже останется.

! С **01.01.2019** авторизация в РИД будет осуществляться только посредством ЕСИА (с использованием учетной записи пользователя на ЕПГУ).

! Для новых пользователей вход в интернет дневник будет осуществляться **только через ЕПГУ посредством ЕСИА.**

После **01.01.2019** в случае входа в РИД без авторизации через ЕСИА вход в личный кабинет будет возможен, но доступ к текущей успеваемости будет закрыт.

## Способ 1: Алгоритм осуществления связи в ЕСИА через личный кабинет ребенка:

- ✓ войти в интернет-дневник по логину и паролю, выданному в ОУ ранее;
- ✓ перейти по ссылке «выполнить привязку к ЕСИА».

Региональный Интернет Дневник 4.1  
2017-2018 учебный год

Учащийся (11 "В") @ 0010780 Выйти

Моя страница | Оценки | Расписание

Домашнее задание | Учителя | Сообщения 7 | Файлы

### Панель управления

**Внимание!**  
В соответствии с требованиями Федеральных норм и правил с 01 октября 2018 г. вход в интернет-дневник будет возможен только через Единую систему идентификации и аутентификации (ЕСИА) и при наличии подтвержденной учетной записи на портале Госуслуг. Если у вас уже есть подтвержденная учетная запись, то вы можете **выполнить привязку к ЕСИА** прямо сейчас. Обращаем внимание, что возможность привязки при доступе по логину и паролю (текущий механизм входа) останется и после указанной даты, но успеваемость учащегося при этом отображаться не будет.

<b>Домашнее задание</b> Последнее домашнее задание + архив домашних заданий	<b>Оценки</b> Текущая успеваемость	<b>Конференции</b> 0 Позволяют организовать дистанционное обучение
<b>Сообщения</b> 7/10 Система обмена сообщениями	<b>Сообщение учителю</b> Отправка сообщения одному из учителей	<b>Ваши учителя</b> Список учителей, которые преподают в вашей школе
<b>Расписание</b> Расписание занятий на неделю	<b>Статистика и анализ</b> Статистическая информация об успеваемости	<b>Тесты ЕГЭ</b> Демонстрационные и проверочные on-line тесты
<b>Файлы</b> Личное файловое хранилище	<b>СКУД</b> События системы контроля и управления доступом	<b>Подписки</b> Управление подписками

### Новости проекта

- 12 ноября 2017 г. [Оформление и оплата подписки на мобильное приложение](#)
- 12 октября 2017 г. [Опрос для учащихся 9-11 классов общеобразовательных организаций \(оценка качества образовательных услуг\)](#)
- 28 сентября 2017 г. [Приложение для iPhone и iPad](#)

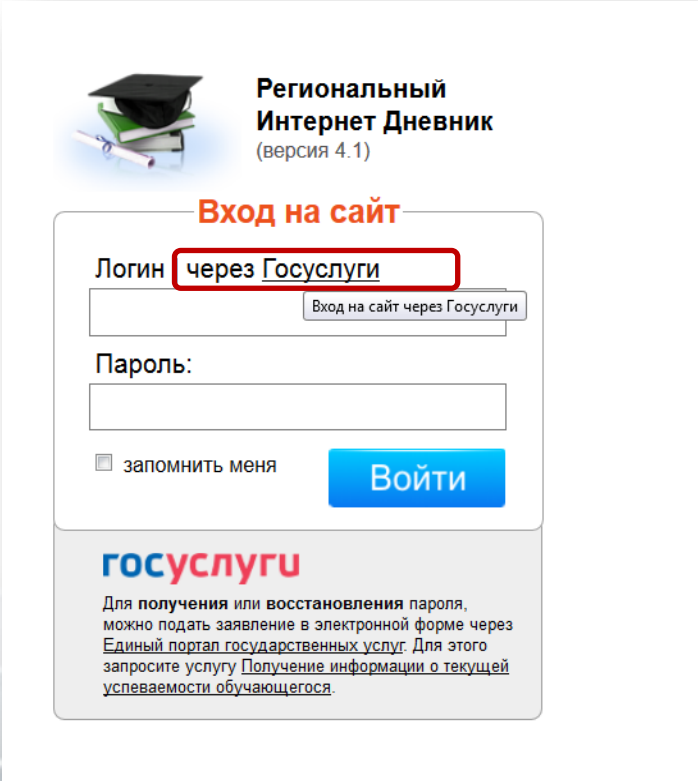
### Объявления


[Архив](#) →

## Способ 2. По СНИЛС

- На портале госуслуг внести данные по детям
- Предоставить в образовательную организацию сведения о СНИЛС ребенка и родителя **для их ввода в АСИОУ**

Зайти по ссылке <https://my.dnevnik76.ru/>, нажать «через Госуслуги».



 **Региональный Интернет Дневник**  
(версия 4.1)

**Вход на сайт**

Логин

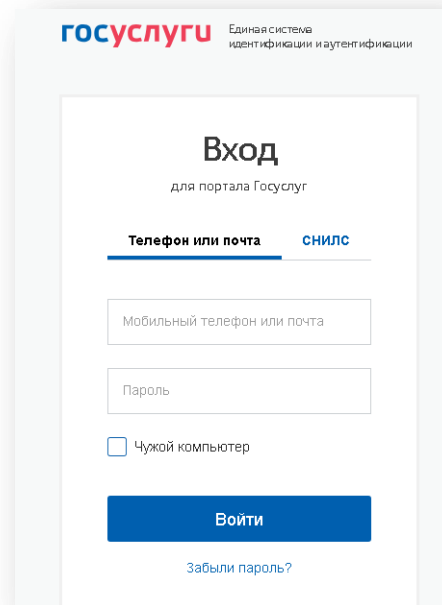
Пароль:

запомнить меня

**госуслуги**

Для получения или восстановления пароля, можно подать заявление в электронной форме через [Единый портал государственных услуг](#). Для этого запросите услугу [Получение информации о текущей успеваемости обучающегося](#).

Произойдет переход к авторизации на ЕПГУ:



The image shows a login form for the Gosuslugi portal. At the top left is the logo "госуслуги" in blue and red, followed by the text "Единая система идентификации и аутентификации". The main heading is "Вход" (Login) for the portal. There are two tabs: "Телефон или почта" (Phone or email) which is selected, and "СНИЛС" (SNILS). Below the tabs are two input fields: "Мобильный телефон или почта" (Mobile phone or email) and "Пароль" (Password). There is a checkbox for "Чужой компьютер" (Other computer). A blue "Войти" (Login) button is at the bottom, with a link "Забыли пароль?" (Forgot password?) below it.

После осуществления авторизации (ввода логина и пароля и нажатия на кнопку Войти) произойдет возврат в Интернет-дневник.

При этом обучающийся будет привязан к учетной записи, под которой осуществлен вход на портал.

# Произойдет переход к авторизации на ЕПГУ:

Также можно добавить, редактировать записи, удалив или добавив данные



## Региональный Интернет Дневник

(версия 4.1)

В данном разделе вы можете привязать обучающихся к своей учетной записи ЕСИА (Госуслуги) по логину и паролю обучающегося, полученному в образовательной организации. Вы можете перейти на [главную страницу](#) или [выйти](#) из системы, чтобы вернуться к форме входа.

Школа № 111, Ярославль г [Изменить](#)

Логин: \*

Пароль: \*

[Привязать](#)

### Привязанные по логину и паролю:

Действия	Пользователь	Школа	Группы
	00000000	Школа 111	4 "а", 4а английский2, 3 "а", 3а английский2, 3а ИЗ матем , 3а ИЗ рус.яз , 3а Информатика в играх и задачах
	00000001	Школа 222	2"б", 2б английский1, 1 "б"

### Привязанные по СНИЛС обучающегося:

Пользователь	Школа	Группы
		Отсутствуют

Если к учетной записи на портале госуслуг «привязано» несколько детей, то при последующем входе в РИД посредством ЕСИА будет предложен выбор детей из списка:

Региональный Интернет Дневник 4.1  
2018-2019 учебный год

Учащийся (2"б") @ 00000000 Выйти

Моя страница Оценки

Выбрать ребенка →  
Выбрать ребенка →  
00000000  
00000001

Редактировать список обучающихся, привязать новых














Домашнее задание Учителя Сообщения Файлы

Тренируйся с чемпионами – становись лучшим!

ИНТЕР-ЛЭНГ СЕТЬ ШКОЛ ИНОСТРАННЫХ ЯЗЫКОВ 66-26-90

**3. Для родителей, не желающих регистрироваться на ЕПГУ,** оставлены уведомления, рассылка по e-mail, а также распечатка ведомостей успеваемости. Для рассылок и уведомлений необходимо в личном кабинете дневника в «Настройках» нажать нужные галочки.

### Панель управления

 <b>Домашнее задание</b> Последнее домашнее задание + архив домашних заданий	 <b>Оценки</b> Текущая успеваемость	 <b>Конференции</b> 0 Позволяют организовать дистанционное обучение	 <b>Сообщения</b> 0 Система обмена сообщениями
 <b>Сообщение учителю</b> Отправка сообщения одному из учителей	 <b>Ваши учителя</b> Список учителей, которые преподают в вашей школе	 <b>Расписание</b> Расписание занятий на неделю	 <b>Статистика и анализ</b> Статистическая информация об успеваемости
 <b>Тесты ЕГЭ</b> Демонстрационные и проверочные on-line тесты	 <b>Файлы</b> Личное файловое хранилище	 <b>СКУД</b> События системы контроля и управления доступом	 <b>Подписки</b> Управление подписками
 <b>Настройки</b> Личные настройки пользователя системы			

**Фамилия: \***

**Имя: \***

Вы можете указать здесь как полное имя, так и одну букву инициала

**Отчество:**

При наличии вы можете указать здесь как полное отчество, так и одну букву инициала

**Никнейм:**

Здесь вы можете указать ваше короткое неформальное имя в сети Интернет

**Мобильный телефон:**

Телефон должен быть зарегистрирован на территории РФ, начинаться с +7 и не должен содержать пробелов. Телефон не отображается для других пользователей!

**E-mail:**

Введите персональный адрес электронной почты

**Фото:**

 Файл не выбран.

Файл должен быть размером не более 10Мб

**Название конференции:**

Укажите название конференции. Данное название будут видеть другие пользователи в списке активных конференций, в случае если вы её создадите. Если название не будет указано, то в качестве названия будет использовано ваше ФИО или логин!

**E-Mail уведомления:**

E-Mail уведомления о событиях в дневнике

**SMS уведомления:**

SMS уведомления о новых сообщениях

**PUSH уведомления:**

PUSH уведомления в мобильном приложении

**Сохранить**