

Принят на заседании
педагогического совета
протокол №3 от 15.04.2021 г.

Утверждён
приказом директора по школе
№ 01-12/39 от 16.04.2021 г.



**ПОКАЗАТЕЛИ
ДЕЯТЕЛЬНОСТИ ОБЩЕОБРАЗОВАТЕЛЬНОЙ ОРГАНИЗАЦИИ,
ПОДЛЕЖАЩЕЙ САМООБСЛЕДОВАНИЮ**

за 2020 год

№ п/п	Показатели	Единица измерения	
1.	Образовательная деятельность		
1.1	Общая численность учащихся	человек	697
1.2	Численность учащихся по образовательной программе начального общего образования	человек	365
1.3	Численность учащихся по образовательной программе основного общего образования	человек	315
1.4	Численность учащихся по образовательной программе среднего общего образования	человек	17
1.5	Численность/удельный вес численности учащихся, успевающих на "4" и "5" по результатам промежуточной аттестации, в общей численности учащихся	человек/%	287/44
1.6	Средний балл государственной итоговой аттестации выпускников 9 класса по русскому языку	балл	0
1.7	Средний балл государственной итоговой аттестации выпускников 9 класса по математике	балл	0
1.8	Средний балл единого государственного экзамена выпускников 11 класса по русскому языку	балл	69,79
1.9	Средний балл единого государственного экзамена выпускников 11 класса по математике	балл	54,2
1.10	Численность/удельный вес численности выпускников 9 класса, получивших неудовлетворительные результаты на государственной итоговой аттестации по русскому языку, в общей численности выпускников 9 класса	человек%	0
1.11	Численность/удельный вес численности выпускников 9 класса, получивших неудовлетворительные результаты на государственной итоговой аттестации по математике, в общей численности выпускников 9 класса	человек/%	0
1.12	Численность/удельный вес численности выпускников 11 класса, получивших результаты ниже установленного минимального количества баллов единого государственного экзамена по русскому языку, в общей численности выпускников 11 класса	человек/%	1/4
1.13	Численность/удельный вес численности выпускников 11 класса, получивших результаты ниже установленного минимального количества баллов единого государственного экзамена по математике, в общей численности выпускников 11 класса	человек/%	1/4
1.14	Численность/удельный вес численности выпускников 9 класса, не получивших аттестаты об основном общем образовании, в общей	человек/%	0

	численности выпускников 9 класса		
1.15	Численность/удельный вес численности выпускников 11 класса, не получивших аттестаты о среднем общем образовании, в общей численности выпускников 11 класса	человек/%	0
1.16	Численность/удельный вес численности выпускников 9 класса, получивших аттестаты об основном общем образовании с отличием, в общей численности выпускников 9 класса	человек/%	4/11
1.17	Численность/удельный вес численности выпускников 11 класса, получивших аттестаты о среднем общем образовании с отличием, в общей численности выпускников 11 класса	человек/%	2/9
1.18	Численность/удельный вес численности учащихся, принявших участие в различных олимпиадах, смотрах, конкурсах, в общей численности учащихся	человек/%	341/53
1.19	Численность/удельный вес численности учащихся - победителей и призеров олимпиад, смотров, конкурсов, в общей численности учащихся, в том числе:	человек/%	80/23
1.19.1	Регионального уровня	человек/%	0
1.19.2	Федерального уровня	человек/%	43/54
1.19.3	Международного уровня	человек/%	2/0,25
1.20	Численность/удельный вес численности учащихся, получающих образование с углубленным изучением отдельных учебных предметов, в общей численности учащихся	человек/%	0
1.21	Численность/удельный вес численности учащихся, получающих образование в рамках профильного обучения, в общей численности учащихся	человек/%	17/100
1.22	Численность/удельный вес численности обучающихся с применением дистанционных образовательных технологий, электронного обучения, в общей численности учащихся	человек/%	697/100
1.23	Численность/удельный вес численности учащихся в рамках сетевой формы реализации образовательных программ, в общей численности учащихся	человек/%	0
1.24	Общая численность педагогических работников, в том числе:	человек	44
1.25	Численность/удельный вес численности педагогических работников, имеющих высшее образование, в общей численности педагогических работников	человек/%	42/95
1.26	Численность/удельный вес численности педагогических работников, имеющих высшее образование педагогической направленности (профиля), в общей численности педагогических работников	человек/%	39/89
1.27	Численность/удельный вес численности педагогических работников, имеющих среднее профессиональное образование, в общей численности педагогических работников	человек/%	4/9
1.28	Численность/удельный вес численности педагогических работников, имеющих среднее профессиональное образование педагогической направленности (профиля), в общей численности педагогических работников	человек/%	2/4
1.29	Численность/удельный вес численности педагогических работников, которым по результатам аттестации присвоена квалификационная категория, в общей численности педагогических работников, в том числе:	человек/%	17/44
1.29.1	Высшая	человек/%	13/33%

1.29.2	Первая	человек/%	4/10%
1.30	Численность/удельный вес численности педагогических работников в общей численности педагогических работников, педагогический стаж работы которых составляет:	человек/%	
1.30.1	До 5 лет	человек/%	4/10
1.30.2	Свыше 30 лет	человек/%	16/36
1.31	Численность/удельный вес численности педагогических работников в общей численности педагогических работников в возрасте до 30 лет	человек/%	8/18
1.32	Численность/удельный вес численности педагогических работников в общей численности педагогических работников в возрасте от 55 лет	человек/%	13/33
1.33	Численность/удельный вес численности педагогических и административно-хозяйственных работников, прошедших за последние 5 лет повышение квалификации/профессиональную переподготовку по профилю педагогической деятельности или иной осуществляемой в образовательной организации деятельности, в общей численности педагогических и административно-хозяйственных работников	человек/%	43/100
1.34	Численность/удельный вес численности педагогических и административно-хозяйственных работников, прошедших повышение квалификации по применению в образовательном процессе федеральных государственных образовательных стандартов, в общей численности педагогических и административно-хозяйственных работников	человек/%	44/100
2.	Инфраструктура		
2.1	Количество компьютеров в расчете на одного учащегося	единиц	0,2
2.2	Количество экземпляров учебной и учебно-методической литературы из общего количества единиц хранения библиотечного фонда, состоящих на учете, в расчете на одного учащегося	единиц	16852/24,8
2.3	Наличие в образовательной организации системы электронного документооборота	да/нет	да
2.4	Наличие читального зала библиотеки, в том числе:	да/нет	да
2.4.1	С обеспечением возможности работы на стационарных компьютерах или использования переносных компьютеров	да/нет	да
2.4.2	С медиатекой	да/нет	да
2.4.3	Оснащенного средствами сканирования и распознавания текстов	да/нет	да
2.4.4	С выходом в Интернет с компьютеров, расположенных в помещении библиотеки	да/нет	да
2.4.5	С контролируемой распечаткой бумажных материалов	да/нет	да
2.5	Численность/удельный вес численности учащихся, которым обеспечена возможность пользоваться широкополосным Интернетом (не менее 2 Мб/с), в общей численности учащихся	человек/%	697/100
2.6	Общая площадь помещений, в которых осуществляется образовательная деятельность, в расчете на одного учащегося	кв. м	1683/2,6

Принят на заседании
педагогического совета
протокол №3 от 15.04.2021 г.

Утверждён
приказом директора по школе
№ 01-12/39 от 16.04.2021 г.



**ПОКАЗАТЕЛИ
ДЕЯТЕЛЬНОСТИ ОРГАНИЗАЦИИ ДОПОЛНИТЕЛЬНОГО ОБРАЗОВАНИЯ,
ПОДЛЕЖАЩЕЙ САМООБСЛЕДОВАНИЮ
за 2020 год**

№ п/п	Показатели	Единица измерения	
1.	Образовательная деятельность		529
1.1	Общая численность учащихся, в том числе:	человек	
1.1.1	Детей дошкольного возраста (3 - 7 лет)	человек	0
1.1.2	Детей младшего школьного возраста (7 - 11 лет)	человек	307
1.1.3	Детей среднего школьного возраста (11 - 15 лет)	человек	162
1.1.4	Детей старшего школьного возраста (15 - 17 лет)	человек	60
1.2	Численность учащихся, обучающихся по образовательным программам по договорам об оказании платных образовательных услуг	человек	0
1.3	Численность/удельный вес численности учащихся, занимающихся в 2-х и более объединениях (кружках, секциях, клубах), в общей численности учащихся	человек/%	80/15
1.4	Численность/удельный вес численности учащихся с применением дистанционных образовательных технологий, электронного обучения, в общей численности учащихся	человек/%	529/100
1.5	Численность/удельный вес численности учащихся по образовательным программам для детей с выдающимися способностями, в общей численности учащихся	человек/%	0
1.6	Численность/удельный вес численности учащихся по образовательным программам, направленным на работу с детьми с особыми потребностями в образовании, в общей численности учащихся, в том числе:	человек/%	17/3
1.6.1	Учащиеся с ограниченными возможностями здоровья	человек/%	15/3
1.6.2	Дети-сироты, дети, оставшиеся без попечения родителей	человек/%	2/1
1.6.3	Дети-мигранты	человек/%	0
1.6.4	Дети, попавшие в трудную жизненную ситуацию	человек/%	0
1.7	Численность/удельный вес численности учащихся, занимающихся учебно-исследовательской, проектной деятельностью, в общей численности учащихся	человек/%	133/25
1.8	Численность/удельный вес численности учащихся, принявших участие в массовых мероприятиях (конкурсы, соревнования, фестивали, конференции), в общей численности учащихся, в том числе:	человек/%	350/66
1.8.1	На муниципальном уровне	человек/%	335/96
1.8.2	На региональном уровне	человек/%	9/2
1.8.3	На межрегиональном уровне	человек/%	0
1.8.4	На федеральном уровне	человек/%	6/2

1.8.5	На международном уровне	человек/%	0
1.9	Численность/удельный вес численности учащихся - победителей и призеров массовых мероприятий (конкурсы, соревнования, фестивали, конференции), в общей численности учащихся, в том числе:	человек/%	142/32
1.9.1	На муниципальном уровне	человек/%	41/17
1.9.2	На региональном уровне	человек/%	5/2
1.9.3	На межрегиональном уровне	человек/%	0
1.9.4	На федеральном уровне	человек/%	4/2
1.9.5	На международном уровне	человек/%	0
1.10	Численность/удельный вес численности учащихся, участвующих в образовательных и социальных проектах, в общей численности учащихся, в том числе:	человек/%	96/22
1.10.1	Муниципального уровня	человек/%	42/44
1.10.2	Регионального уровня	человек/%	0
1.10.3	Межрегионального уровня	человек/%	0
1.10.4	Федерального уровня	человек/%	0
1.10.5	Международного уровня	человек/%	0
1.11	Количество массовых мероприятий, проведенных образовательной организацией, в том числе:	единиц	
1.11.1	На муниципальном уровне	единиц	0
1.11.2	На региональном уровне	единиц	0
1.11.3	На межрегиональном уровне	единиц	0
1.11.4	На федеральном уровне	единиц	0
1.11.5	На международном уровне	единиц	0
1.12	Общая численность педагогических работников	человек	25
1.13	Численность/удельный вес численности педагогических работников, имеющих высшее образование, в общей численности педагогических работников	человек/%	24/96
1.14	Численность/удельный вес численности педагогических работников, имеющих высшее образование педагогической направленности (профиля), в общей численности педагогических работников	человек/%	24/96
1.15	Численность/удельный вес численности педагогических работников, имеющих среднее профессиональное образование, в общей численности педагогических работников	человек/%	2/8
1.16	Численность/удельный вес численности педагогических работников, имеющих среднее профессиональное образование педагогической направленности (профиля), в общей численности педагогических работников	человек/%	1/4
1.17	Численность/удельный вес численности педагогических работников, которым по результатам аттестации присвоена квалификационная категория, в общей численности педагогических работников, в том числе:	человек/%	11/44
1.17.1	Высшая	человек/%	2/8
1.17.2	Первая	человек/%	8/32
1.18	Численность/удельный вес численности педагогических работников в общей численности педагогических работников, педагогический стаж работы которых составляет:	человек/%	
1.18.1	До 5 лет	человек/%	5/20

1.18.2	Свыше 30 лет	человек/%	3/19
1.19	Численность/удельный вес численности педагогических работников в общей численности педагогических работников в возрасте до 30 лет	человек/%	8/32
1.20	Численность/удельный вес численности педагогических работников в общей численности педагогических работников в возрасте от 55 лет	человек/%	3/12
1.21	Численность/удельный вес численности педагогических и административно-хозяйственных работников, прошедших за последние 5 лет повышение квалификации/профессиональную переподготовку по профилю педагогической деятельности или иной осуществляемой в образовательной организации деятельности, в общей численности педагогических и административно-хозяйственных работников	человек/%	11/69
1.22	Численность/удельный вес численности специалистов, обеспечивающих методическую деятельность образовательной организации, в общей численности сотрудников образовательной организации	человек/%	1/4
1.23	Количество публикаций, подготовленных педагогическими работниками образовательной организации:		
1.23.1	За 3 года	единиц	0
1.23.2	За отчетный период	единиц	0
1.24	Наличие в организации дополнительного образования системы психолого-педагогической поддержки одаренных детей, иных групп детей, требующих повышенного педагогического внимания	да/нет	нет
2.	Инфраструктура		
2.1	Количество компьютеров в расчете на одного учащегося	единиц	0,2
2.2	Количество помещений для осуществления образовательной деятельности, в том числе:	единиц	30
2.2.1	Учебный класс	единиц	29
2.2.2	Лаборатория	единиц	1
2.2.3	Мастерская	единиц	0
2.2.4	Танцевальный класс	единиц	0
2.2.5	Спортивный зал	единиц	1
2.2.6	Бассейн	единиц	0
2.3	Количество помещений для организации досуговой деятельности учащихся, в том числе:	единиц	1
2.3.1	Актовый зал	единиц	1
2.3.2	Концертный зал	единиц	0
2.3.3	Игровое помещение	единиц	0
2.4	Наличие загородных оздоровительных лагерей, баз отдыха	да/нет	нет
2.5	Наличие в образовательной организации системы электронного документооборота	да/нет	да
2.6	Наличие читального зала библиотеки, в том числе:	да/нет	да
2.6.1	С обеспечением возможности работы на стационарных компьютерах или использования переносных компьютеров	да/нет	да
2.6.2	С медиатекой	да/нет	да
2.6.3	Оснащенного средствами сканирования и распознавания текстов	да/нет	да
2.6.4	С выходом в Интернет с компьютеров, расположенных в помещении библиотеки	да/нет	да

2.6.5	С контролируемой распечаткой бумажных материалов	да/нет	да
2.7	Численность/удельный вес численности учащихся, которым обеспечена возможность пользоваться широкополосным Интернетом (не менее 2 Мб/с), в общей численности учащихся	человек/%	529/100

**Аналитическая справка
по результатам самообследования деятельности муниципального
общеобразовательного учреждения «Средняя школа № 77»
за 2020 год**

Кадровый состав средней школы № 77

Общая численность педагогических работников в 2020 г. – 39 чел. Из них 37 чел. (95%) имеют высшее образование и 2 человека (0,5%) - среднее профессиональное образование.

По результатам аттестации присвоена квалификационная категория 19 педагогам (45%). Из них 5 чел.(12%) имеют высшую квалификационную категорию, 14 чел. (33%) – первую квалификационную категорию.

Педагогический состав достаточно стабильный. Многие педагоги работают в школе более 5 лет. В школе 6 педагогов (15,3%), педагогический стаж работы которых составляет менее 5 лет, 10 педагогов (24%) имеют педагогический стаж свыше 30 лет.

7 педагогов в возрасте до 30 лет (18%), 12(30%) педагогов старше 55 лет. 57 % педагогов относятся к возрастной категории от 30 до 55 лет.

Педагогический коллектив большое внимание уделяет повышению квалификации. За последние 5 лет курсы повышения квалификации и профессиональную переподготовку прошли 39 чел. (100%), из них 17 чел. (40%) в 2020 году.

Количественные характеристики контингента

В школе учатся дети, проживающие в основном на поселке «Резинотехника». В школе обучается 650 человек в 25 классах. На начало 2018 года было 648 человек на конец 2019 года 647 человек. Увеличение численности обучающихся происходит в основном за счет строительства и сдачи жилого фонда в микрорайоне школы.

Ученический контингент включает:

на начало учебного года – 652 чел.,
в том числе: 1 – 4 кл. – 364 чел.
5 – 8 кл. – 226 чел.
9-е кл. - 39 чел
11 кл. - 23 чел.

на конец учебного года – 650 чел.,
в том числе: 1 – 4 кл. – 366 чел.
5 – 8 кл. – 223 чел.
9 кл. - 38 чел.
11 кл. - 23 чел.

Динамика ученического контингента школы

Учебный год	Кол – во классов	Кол – во учащихся	Средняя наполняемость
2014 – 2015	18	433	24
2015 – 2016	20	466	24
2016 – 2017	22	538	25
2017- 2018	23	601	26

2018- 2019	25	647	26
2019- 2020	25	652	26

Организация образовательной деятельности

Педагогический коллектив целенаправленно работает над внедрением нового образования в школе:

- для обеспечения коммуникативной направленности учения в начальной школе с 2000 года введен иностранный язык (немецкий/английский)
- в 5,6,7,8,9 классах введен второй иностранный язык (немецкий/английский)
- школа является инновационной площадкой «Пять шагов к профессии», где активное участие принимают родители и общественность микрорайона

Доступность образования обеспечивается тем, что в школу нет специального отбора

обучающихся, а так же у детей и родителей есть возможность для выбора бесплатных дополнительных образовательных услуг.

В школе оборудован компьютерный класс с тринадцатью рабочими местами и локальной сетью. Оборудованы и оформлены предметные кабинеты- Компьютерный - 1, 2 кабинета математики, 3 кабинета русского языка, 1 кабинет физики, 1 кабинет химии, кабинет ОБЖ, 2 кабинета технологии, кабинет истории, 2 кабинета иностранного языка, 12 кабинетов начальной школы, 2 спортивных зала (большой и малый), кабинет музыки, кабинет психолога и социального педагога, библиотека, кабинет профориентации. Везде используются компьютеры с мультимедийным проектором. Все учебные кабинеты имеют выход в интернет, объединены локальной сетью. Во всех учебных кабинетах учителями ведется работа по формированию медиатеки, содержащей различные программные продукты по предметам.

Количество отличников

	2015-2016		2016-2017		2017-2018		2018- 2019		2019-2020	
	уч.год		уч.год		уч.год		уч.год		уч. год	
	Кол-во	%	Кол-во	%	Кол-во	%	Кол-во	%	Кол-во	%
Всего учащихся в ОУ	464		547		606		647		652	
Начальная школа	7	3,8%	5	3%	24	10%	28	11%	29	10%
Основная школа	6	2,8%	9	4%	5	2%	1	0,3%	5	2%
Средняя школа	-	0	0	0	1	5%	5	13%	2	9%
Всего отличников	13	2,8%	14	3%	30	6%	34	6%	36	6%

Данные сохранности контингента обучающихся

	2015-2016	2016-2017	2017-2018	2018-2019	2019-2020
Обучалось на начало уч.года:	466	538	601	649	652
- нач.школа	236	287	327	339	364
-основная школа	216	237	255	271	265
-средняя школа	14	14	19	39	23
Обучалось на конец уч.	464	547	606	647	648

года: - начальная школа	236	292	328	339	366
-основная школа	213	242	258	269	259
-средняя школа	15	13	20	39	23
Оставлены на повторный курс обучения:	Нет	Нет	нет	нет	Нет
Переведены условно - начальная школа	нет	нет	нет	нет	Нет
-основная школа	Нет	Нет	Нет	Нет	нет
-отчислены не получив основного общего образования	нет	нет	Нет	7	нет
-продолжили обучение в НПО	<i>нет</i>	<i>нет</i>	<i>СмирновЕ Воронов М Григорьев Д</i>	7	<i>нет</i>
-продолжили обучение в ОСОШ	нет	Мамедова В 11а	нет	нет	нет
Закончили школу с медалями	нет	-		3	2
-золотой		<i>нет</i>	-	<i>Бочкова Л. Гарапин А. Еременко Е. (получили премию мэра)</i>	<i>2 Громова Е. Лыжина С (получил и премию губернатора и мэра)</i>
-серебряной(премия мэра)		<i>Премия мэра Топкова К. Ясинская Ю</i>			
Выданы аттестаты особого образца	нет	1 Еременко Елизавета	Громова Е. Курилова М. Лыжина С.	Нет	Леванова А. Айрапетян Ш. Кудряшова М. Михеев Д.
Отчислены из школы ,не получив документ о	нет	нет		Нет	нет

среднем (справка)	образовании					
----------------------	-------------	--	--	--	--	--

Государственная (итоговая) аттестация

Результаты участия выпускников 9-х классов (допущенных к ГИА в сравнении по годам)

<i>Учебный год</i>	<i>Кол-во выпускников 9-х классов</i>	<i>Количество выпускников допущенных к ГИА</i>	<i>Количество выпускников прошедших ГИА</i>
<i>2014-2015</i>	<i>26</i>	<i>26</i>	<i>26 (100%)</i>
<i>2015-2016</i>	<i>30</i>	<i>30</i>	<i>30 (100%)</i>
<i>2016-2017</i>	<i>45</i>	<i>45</i>	<i>44(98%)</i>
<i>2017-2018</i>	<i>49</i>	<i>49</i>	<i>48 (98%)</i>
<i>2018-2019</i>	<i>51</i>	<i>51</i>	<i>42 (82%)</i>
<i>2019-2020</i>	<i>38</i>	<i>38</i>	<i>38(100%)</i>

На основании приказа Министерства просвещения РФ и Федеральной службы по надзору в сфере образования и науки от 11.06.2020 № 293/650 «Об особенностях проведения государственной итоговой аттестации по образовательным программам основного общего образования в 2020 году» результаты промежуточной аттестации по основной образовательной программе за 2019-2020 учебный год стали результатами ГИА. Все обучающиеся (38 чел.) получили аттестаты об основном общем образовании, в т.ч. аттестат с отличием получили 4 чел.

Результаты участия выпускников 11-х классов в ЕГЭ

На основании приказа Министерства просвещения РФ и Федеральной службы по надзору в сфере образования и науки от 11.06.2020 № 294/651 «Об особенностях проведения государственной итоговой аттестации по образовательным программам среднего общего образования в 2020 году» предусмотрено, что государственная итоговая аттестация по образовательным программам среднего общего образования проводится в форме промежуточной аттестации, результаты которой признаются результатами ГИА - 11 и являются основанием для выдачи аттестата о среднем общем образовании.

Все обучающиеся 11 класса получили аттестаты о среднем общем образовании, в т.ч. аттестат с отличием и медаль 2 чел. 5 выпускников были награждены городской премией в муниципальной системы образования г. Ярославля

В 2019-2020 учебном году справляемость ЕГЭ составляет по предметам (в сравнении с предыдущим годом 2018-2019 г)

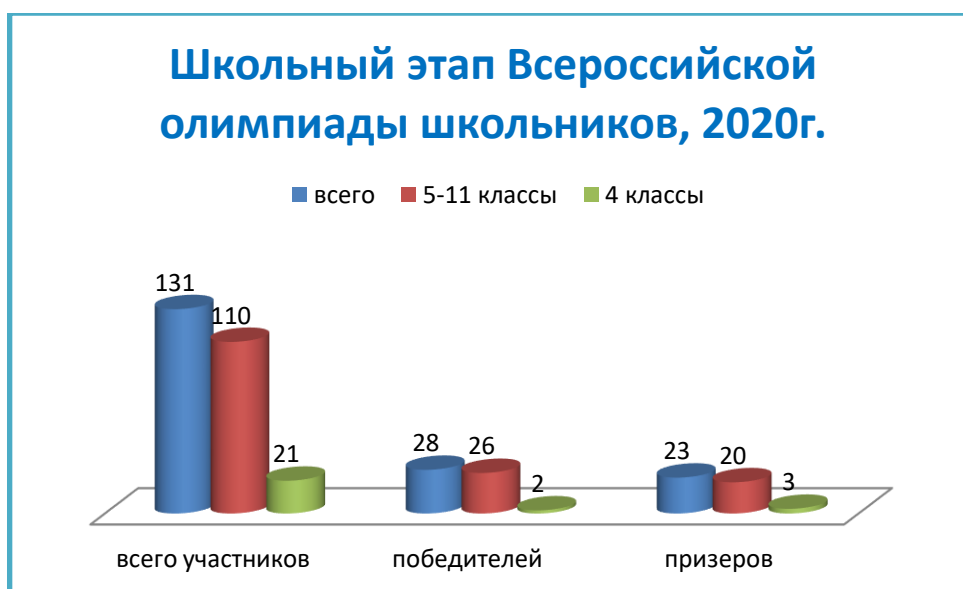
предмет	справляемость	Наименьший балл	Наибольший балл	Средний балл
Русский язык	100%/96% 16/23	48/32	94/98	64/70
Математика(профиль)	100%/95% 12/20	27/23	78/80	64/54
Математика(база)	/100%/0 4/0	«3» 3/0	«5» 0/0	«4» 0/0
Обществознание	83%/59% 7/17	25/31	71/83	52/50

Физика	86%/67 7/6	27/23	61/58	41/41
Химия	100%/50 1/2/	45/30	45/79	45/55
Информатика и ИКТ	100%/50% 1/4	72/7	72/68	72/34
Биология	100%/80% 3/5	64/34	78/60	72/47
История	0/67% 0/3	0/11	0/52	0/35
Литература	100/100% 1/1	64/58	64/58	64/58
Английский язык	0/100% 0/2	0/53	0/83	0/68

Ежегодно обучающиеся школы участвуют во Всероссийской олимпиаде школьников.

В 2020 учебном году в школьном этапе Всероссийской олимпиады школьников приняли участие 131 обучающийся 4-11 классов, из них 28 (21%) победителей и 23 (18%) призёров. Обучающихся 4 классов, принявших участие в олимпиаде – 21 (16% от всех обучающихся 4-11 классов), победителей – 2 (9% от всех победителей), призёров – 5 (21% от всех призёров) (см. диаграмма 1)

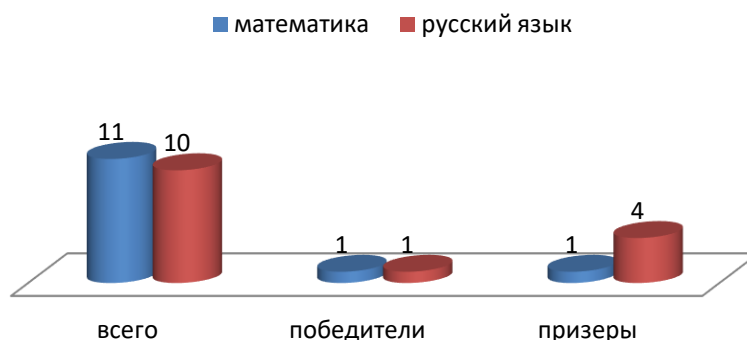
Диаграмма 1.



Обучающиеся 4 классов принимали участие в олимпиадах по математике и русскому языку. Из 21 участников – 11 приняли участие в олимпиаде по математике (1 (9%) победитель и 1 (9%) призёр). 10 обучающихся приняли участие в олимпиаде по русскому языку (1(10%) победитель и 4 (40%) призёров (см. диаграмма 2).

Диаграмма 2.

Школьный этап Всероссийской олимпиады школьников среди 4 классов, 2021 г.



В муниципальном этапе Всероссийской олимпиады школьников приняли участие 7 обучающихся (см. таблицу 1)

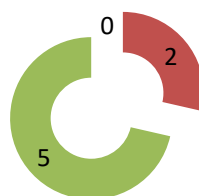
Таблица 1.

Результаты участия обучающихся в муниципальном этапе Всероссийской олимпиады школьников в 2019-2020 уч. году

Предмет	Класс	Кол-во обучающихся	Статус
География	9	2	Участник
Литература	7	1	Участник
Литература	9	3	Участник
Литература	10	1	Участник

Количество обучающихся принявших участие в МЭ ВсОШ

■ География ■ Литература



Каждый год обучающиеся 4-х классов участвуют в **ежегодной олимпиаде младших школьников**. В 2020 году участие в олимпиаде приняли 46 школьников.

№	Предмет	Кол-во участников школьного этапа	Кол-во участников муниципального этапа	Кол-во победителей и призеров муниципального этапа
1.	Русский язык и литературное чтение	28	3	
2.	Математика	29	2	1
3.	Окружающий мир	23	4	
4.	Английский язык	20	3	

Традиционным стало участие школьников в интеллектуальных конкурсах «Кенгуру – выпускникам», «Кенгуру – математика для всех», «Русский медвежонок», «Золотое Руно», «Английский бульдог», «Пегас». В 2019 году увеличилось количество участников на 30 чел. (12%).

№	конкурс	Кол-во участников	Победители
1.	«Английский бульдог» (федеральный)	2	
2.	«Русский медвежонок» (федеральный)	103	
3.	«Кенгуру» (международный)	84	
4.	«Кенгуру – выпускникам»	32	
5.	«Золотое руно» (федеральный)	48	2

Увеличилось количество обучающихся занимающихся на базе учебной платформы Учи.ру. Участниками олимпиад на платформе Учи.ру стали 275 человек, победителями – 68 человека (25%).

Важным направлением деятельности школы является формирование у обучающихся основ **финансовой грамотности**. В школе разработаны и реализуются программы внеурочной деятельности «Финансовая грамотность» для 2-4 и 5-7 классов. Охват обучающихся школы по данному направлению составляет 100%. Это достигается за счет использования различных форм организации работы:

1. Информирование родителей обучающихся о мероприятиях по повышению уровня финансовой грамотности, презентация курсов внеурочной деятельности «Финансовая грамотность» на родительских собраниях, обновление информации на сайте школы.
2. Деловые игры.
3. Квесты.
4. Викторины.
5. Мульти-гостиная.
6. Просмотр онлайн-уроков финансовой грамотности .
7. Проведение мероприятий с приглашением специалистов:
8. Практикумы в рамках уроков экономики и технологии.
9. Всероссийский онлайн-зачет по финансовой грамотности.
10. Неделя финансовой грамотности.
11. Семейный финансовый фестиваль.
12. Неделя сбережений.

Инновационная деятельность

Школа является участником МРЦ «Создание системы сопровождения профессионального самоопределения обучающихся». В образовательном учреждении созданы условия для достижения результатов инновационного проекта:

1. Создана нормативная база:

- Программа развития муниципального общеобразовательного учреждения «Средняя школа № 77».
- ООП НОО муниципального общеобразовательного учреждения «Средняя школа № 77».
- ООП ООО муниципального общеобразовательного учреждения «Средняя школа № 77».
- План работы средней школы № 77 по сопровождению профессионального самоопределения обучающихся на 2018-2019 учебный год.
- «Положение о проведении профессиональных проб».
- «Положение о кабинете профориентации».
- «Положение о родительской лаборатории».
- «Положение о проектной деятельности»

2. Создана информационно-методическая база:

- библиотечный фонд школы по профориентации;
- каталог интернет-ресурсов по профориентации;
- разработки и материалы ГОУ ЯО «Центр профессиональной ориентации и психологической поддержки «Ресурс» на электронных и бумажных носителях http://resurs-yar.ru/razrabotki_i_materialy/ по следующим направлениям: экономика региона; кластерная политика; профессии и специальности профессионального образования, высшего образования, дополнительного профессионального образования (альбомы); взаимодействие с родителями;
- профориентационные игры;
- сценарии, уроков, внеурочной деятельности, по дополнительному образованию.

3. Созданы методические разработки:

- «Описание системы работы муниципального общеобразовательного учреждения «Средняя школа № 77» по сопровождению профессионального самоопределения обучающихся»
- «Механизм включения родительской общественности в процесс профессиональной ориентации обучающихся в современных социально-экономических условиях»
- Программа родительской лаборатории «РОДИТЕЛЬ +!» по сопровождению профессионального самоопределения обучающихся «ЗАЖИГАЕМ ЗВЁЗДЫ ВМЕСТЕ»
- Программа внеурочной деятельности профориентационной направленности «Радуга профессий» для 1 – 4 классов.
- Программа внеурочной деятельности профориентационной направленности «Пять шагов к профессии» для 5 – 9 классов.
- Методическое обеспечение программ внеурочной деятельности.
- Проект методических рекомендаций по организации и проведению профориентационного консилиума.

Были проведены следующие мероприятия для педагогов:

- 25.11 Городской семинар для классных руководителей «Включение родителей в процесс профессионального самоопределения школьников» в рамках КПК ГЦРО «Духовно-нравственное воспитание как целевой ориентир современного образования»

- 16.12 Городской семинар «Особенности проведения профориентационного консилиума» для участников МРЦ.

Обучающимися принято участие:

- в просмотре Всероссийских открытых уроков;
- в городской профориентационной акции «День тени»;
- во всероссийском конкурсе «Здесь нам жить!»;
- в городском профориентационном конкурсе «Парад профессий»;
- в городском дистанционном фотоконкурсе «Профессии в лицах»;
- в региональном этапе Всероссийской программы «Арт-Профи Форум»;
- во Всероссийской акции «Мое будущее» в рамках реализации Всероссийской программы по развитию профориентации «Засобой»;
- в областном профориентационном мероприятии «Скажи профессии «Да!»»;
- в городском конкурсе «Энциклопедия профессий»;
- в городском конкурсе социальной рекламы «Новое пространство России»;
- в четвертом городском фестивале – конкурсе «Есть такая профессия – Родину защищать».

Воспитательная работа

Гражданско-патриотическое направление в воспитании духовно-нравственных качеств личности является приоритетным в воспитательной работе школы.

В школе проводятся мероприятия по изучению истории и культурного наследия родного города и его выдающихся земляков; проекты, посвященные памятным датам и дням воинской славы России; творческие фестивали, конкурсы и конференции на патриотическую тематику; военно-патриотические мероприятия для допризывной молодежи; мероприятия, направленные на воспитание гражданственности.

Обучающиеся школы принимают участие во всех Городских уроках, которые в течение учебного года проводятся несколько раз и посвящены памятным датам российской и советской истории.

Обучающиеся 3-4-х классов занимаются по программе «Ярославль и ярославцы» в Ярославском государственном историко-архитектурном и художественном музее-заповеднике.

На школьной научно-практической конференции традиционной стала работа секции «Моя семья, мой край, моё Отечество». Победители школьной конференции представляют свои исследовательские работы и на городских Сабанеевских чтениях, Норских чтениях, Харитоновских чтениях, на Городском конкурсе исследовательских работ «В едином строю», на Городской поисково-исследовательской конференции «Как наши деды воевали», на научно-практической краеведческой конференции учащихся «Отечество».

Школа тесно сотрудничает с библиотекой-филиалом №18 ЦБС г.Ярославля, ежегодно ученики школы принимают участие в краеведческих чтениях «Волгострой-история и современность», занимают призовые места в Смотре – конкурсе чтецов «Звонкие голоса».

Школа тесно сотрудничает с МАУ ДК Гамма, ежегодно ученики школы принимают участие в Поэтической встрече в рамках Праздника белых журавлей, посвящённой памяти погибших на полях сражений во время всех войн, посещают мероприятия, посвященные Дню героев Отечества, встречи с председателем ЯОДМВПО Палачёвым А.В. и клубом «Десантник».

Традиционно в школе в День героев Отечества 9 декабря проводится для первоклассников линейка, посвящённая памяти П.А. Погалова и возложение цветов к мемориальной доске.

В сентябре 2019 года на базе 5-8 классов сформирован *Юнармейский отряд*, ребята приняли в ряды движения ЮНАРМИЯ школьников города Ярославля и ЯО.

Занятия в отряде способствуют формированию и развитию у обучающихся чувства патриотизма, верности гражданскому долгу, дисциплинированности, добросовестного отношения к учебе как важнейших духовно-нравственных ценностей.

С целью повышения правовой грамотности участников образовательного процесса в школе проводится месячник правовых знаний. Обучающиеся школы принимают участие в городских конкурсах творческих и исследовательских работ «Жить по праву», в интерактивной игре по формированию правовой компетенции «Сам себе адвокат» на базе ДК «Гамма», в конкурсе рисунков и плакатов *гражданско-правовой направленности*.

В школе создано объединение «Юный журналист» и каждую четверть выпускается газета «Школьный квартал».

В школе создан ученический *Совет Актива*, который состоит из учащихся 5-10-х классов – 28 ч.

Целью ученического самоуправления является обеспечение формирования высоконравственной, творческой, социально активной личности, культуры общения и взаимодействия учеников разных возрастов между собой и с учителями на основе приобщения к процессу управления школой. Одной из его задач является участие детей в решении проблем школьной жизни, защите прав и интересов учащихся школы.

Совет Актива организует в школе традиционные школьные мероприятия, такие как Торжественная линейка, посвященная «Дню знаний», День учителя, концертные программы. Фестивали талантов, Новогоднее ассорти, Концерт, посвященный Международному женскому дню 8 марта.

Школьный Совет Актива принимает активное участие в городских мероприятиях:

- Городской форум детских и молодежных общественных объединений города Ярославля «ЯрСтарт»
- Городской форум ученического актива муниципальной системы образования города Ярославля,
- городские уроки самоуправления.

Наша школа начала свою деятельность по созданию *школьной организации РДШ*. Обучающиеся нашей школы являются участниками многочисленных проектов, успешно с ними выступают на региональном и всероссийском уровнях, активно принимают участие в различных всероссийских конкурсах, олимпиадах и достигают хороших результатов. Теперь все наши дела созвучны с теми мероприятиями и событиями, которые в том числе происходят и по всей стране в рамках Российского движения школьников.

В школе проводятся классные часы и беседы по *экологическому направлению*. В рамках экологического направления проводятся школьная акция «Собери макулатуру – спаси дерево!», добровольческая акция помощи птицам «Покормите птиц зимой!», школьная выставка детского творчества «Земля – наш общий дом», школьный экологический конкурс поделок «ПРО-отходы», секция «Экология» школьной научно-практической конференции, экологический субботник «Чистый двор». Обучающиеся школы принимают участие в конкурсе рисунков и плакатов «Пернатая радуга», «Поможем животным».

В школе создан *волонтерский отряд «Дорогою добра»*, который ежегодно участвует во Всероссийском весеннем добровольческом фестивале "Даешь добро" и проводит акцию "Твори Добро".

Волонтеры отряда ежегодно посещают образовательные семинары для юных добровольцев «Технология добра». Деятельность отряда способствует приобщению к активной социальной, досуговой, познавательной и другим видам деятельности.

В школе проводятся мероприятия по *спортивно-оздоровительному направлению*: традиционные Дни Здоровья, недели Здоровья, школьный марафон по пропаганде здорового образа жизни, соревнования по пионерболу, лыжная эстафета, различные

оздоровительные акции в рамках Международного дня отказа от курения.

В школе функционирует спортивный клуб «ЗОЖ-77-Абрис». Деятельность клуба направлена на привлечение обучающихся образовательной организации к систематическим занятиям физической культурой и спортом. Ребята участвуют в мероприятиях Ассоциации школьных спортивных клубов:

В школе проводятся мероприятия по воспитанию у обучающихся норм поведения в общественных местах и практического применения знаний ОБЖ, формирование законопослушного поведения несовершеннолетних.

Наличие обучающихся, показавших высокую результативность в муниципальных мероприятиях:

Гражданско-патриотическое и краеведческое направление воспитания		
Мероприятия, конкурсы	Кол-во	Результативность
XXVI областной конкурс исследовательских краеведческих работ обучающихся – участников Всероссийского туристско - краеведческого движения «Отечество»	1ч	II место
Городской конкурс - выставка изобразительного творчества «Мой дом. Мой город. Моя страна»	3ч	Диплом II степени
Городской конкурс «Ярославль – город героев»	3ч	Диплом II степени
XXXIII городская научно-практическая краеведческая конференция обучающихся «Отечество»	1ч	Диплом I степени
Финал всероссийских краеведческих чтений юных краеведов 2020 в режиме он-лайн	1ч	Диплом лауреата 2 степени
Городская встреча путешественников «Вспоминая пройденные маршруты»	6 ч	Грамота I место Грамота 3 место
Городской конкурс чтецов и авторских стихов «Поклонимся великим тем годам», посвященный 75-летию со дня победы советского народа в Великой Отечественной войне. номинации «Стихотворения о войне»	4 ч	I место
Городской конкурс творческих работ обучающихся, посвященный памяти жертв блокадного Ленинграда «Голос памяти» номинация «Литературное творчество»	8ч	Диплом III степени
Восьмой городской фестиваль – конкурс патриотической песни «Отчизну славим свою»	1ч	Специальный диплом
Городская Конференция, посвященная Победе в Великой Отечественной войне 1941 -1945 г.г., «Наши Герои. Наши Победы»	3ч.	Диплом I степени
Городской конкурс гражданско-патриотической лирики «Как и жить и плакать без тебя»	2ч	Диплом I степени
Городской конкурс исследовательских работ обучающихся, посвященных 75-ой годовщине победы советского народа в Великой Отечественной войне «В едином строю»	1ч	Диплом за II место
Муниципальный дистанционный конкурс детских работ «День Победы – в наших сердцах!»	1	Диплом I степени

Всероссийский конкурс детских и семейных маршрутов «Живые уроки Победы» в номинации «Лучший семейный патриотический маршрут (по страницам семейных историй)»	2 ч	Диплом за 2 место
VI дистанционный городской конкурс изобразительного, прикладного творчества и фототворчества патриотической направленности «Я живу в России»	10ч.	Свидетельство участника
Международный конкурс для учащихся и студентов «Права человека нашими глазами», в рамках объявленного года Памяти и славы в честь 75-летия Победы	1ч	Свидетельство участника
Четвертый Городской фестиваль – конкурс «Есть такая профессия – Родину защищать»	5ч	Диплом I степени
Городской выездной сбор актива обучающихся объединений кадетской направленности муниципальных общеобразовательных учреждений «Кадетское братство» в конкурсе «Боевой листок»	10ч	Диплом за III место
Гражданско-правовое направление воспитания		
Городской ученический форум «Терроризм – угроза планете Земля» номинация видеоролик	9ч.	III место в
Областной слёт юных инспекторов движения образовательных организаций Ярославской области	8ч	Свидетельство участника
Городской конкурс социальной рекламы «Новое пространство России»	18ч	Свидетельство участника
Спортивно-оздоровительное направление воспитания		
Первый (отборочный) этап первенства Ярославля по шахматам «Белая ладья» среди команд общеобразовательных учреждений Заволжского района	4ч	III место
Обучающие семинары по программе подготовки: «равный – равному» «Мы в команде здоровья», по профилактике злоупотребления ПАВ и формирования навыков ЗОЖ.	4ч	3 место
Экологическое направление		
Межрегиональный экологический конкурс «Мы за чистые города России» (Ассоциация «Чистый город», номинация: «Экологический плакат»)	1ч	
Городская передвижная выставка-размышление «ПРО отходы»	8ч.	Сертификаты участников
Всероссийский экологический субботник «Зелёная Россия»	8ч.	Грамота победителя
Дистанционный Городской экологический фестиваль творчества «Земля – наш общий дом»	12ч	Диплом 1 степени Диплом 2 степени Диплом 3 степени

XXI Открытые Сабанеевские эколого – краеведческие чтения	4ч	Свидетельство участника
Творческое направление		
Открытый дистанционный городской конкурс-выставка декоративно-прикладного и изобразительного творчества «Пасхальная радость» номинации «Пасхальная композиция», номинации «Пасхальное яйцо»	3ч	Диплом за I место в Диплом за III место в Сертификат участника
Городской фестиваль- конкурс детско – юношеского художественного творчества детей с ограниченными возможностями здоровья «Стремление к звездам» Выставка декоративно- прикладного творчества «Мир, который я люблю» в номинации «Бумагопластика, оригами, квиллинг», в номинации «Сувенир», в номинации «Сувенир».	4ч	Диплом III степени Диплом III степени Диплом III степени Приз зрительских симпатий
Городской дистанционный творческий конкурс «Мой домашний зоопарк» в номинации: «Рисунок домашнего питомца», в номинации: «Фотография домашнего питомца», в номинации: «Литературное творчество»	11 ч	Диплом за I место Диплом за I место Диплом за II место Диплом за III место
Областной фестиваль детского и юношеского художественного творчества "Радуга" – 2020»	3ч	Диплом II степени
Открытый дистанционный городской конкурс-выставка декоративно-прикладного и изобразительного творчества «Пасхальная радость» номинации «Пасхальная композиция», номинации «Пасхальное яйцо»	3ч	Диплом за I место в Диплом за III место в Сертификат участника
Городской дистанционный конкурс «Страна безопасности»	6ч	Диплом за 1 место
Дистанционный одиннадцатый городской фестиваль – конкурс певческого мастерства «Поющая осень»	6ч	Свидетельство участника
Районный (дистанционный) детский творческий конкурс «Дары осени»	13ч	3 Грамоты I место 3 Грамоты II место 3 Грамоты III место
Городской творческий дистанционный конкурс «Мама – главный в мире человек»	15ч	Диплом 1 степени 2 Диплома 2 степени Диплом 3 степени
Городской дистанционный конкурс «Снегурочка – 2020»	1ч	Диплом II место
Городской дистанционный конкурс «Страна безопасности»	6ч	Диплом за 1 место
Дистанционный одиннадцатый городской фестиваль – конкурс певческого мастерства «Поющая осень»	6ч	Свидетельство участника
Городской конкурс «Семейные ценности»	2ч	Свидетельство участника
Городской конкурс новогодних игрушек «ЯрЁлка»	8ч	Диплом за III место Свидетельство участникам
Городской дистанционный конкурс «Энциклопедия профессий»	6ч	Диплом 1 степени Диплом 2 степени
Волонтерское направление		
Открытый муниципальный кинофестиваль	4ч	Поощрительный диплом

«Свет миру. Дети»		
Добровольческая (волонтерская) акция «Память, которой не будет конца»	32 ч.	Свидетельство участника
IV городской дистанционный конкурс деятельности коллегиальных органов ученического управления муниципальных образовательных учреждений «Школа – это маленькая жизнь» в номинации «Самоуправляем из дома»	7ч	Диплом III степени
Городская акция «Открытка учителю»	98ч	Свидетельство участника
Городской инклюзивный творческий марафон «Созвездие» в номинации «Самые креативные»	8ч	Диплом победителя